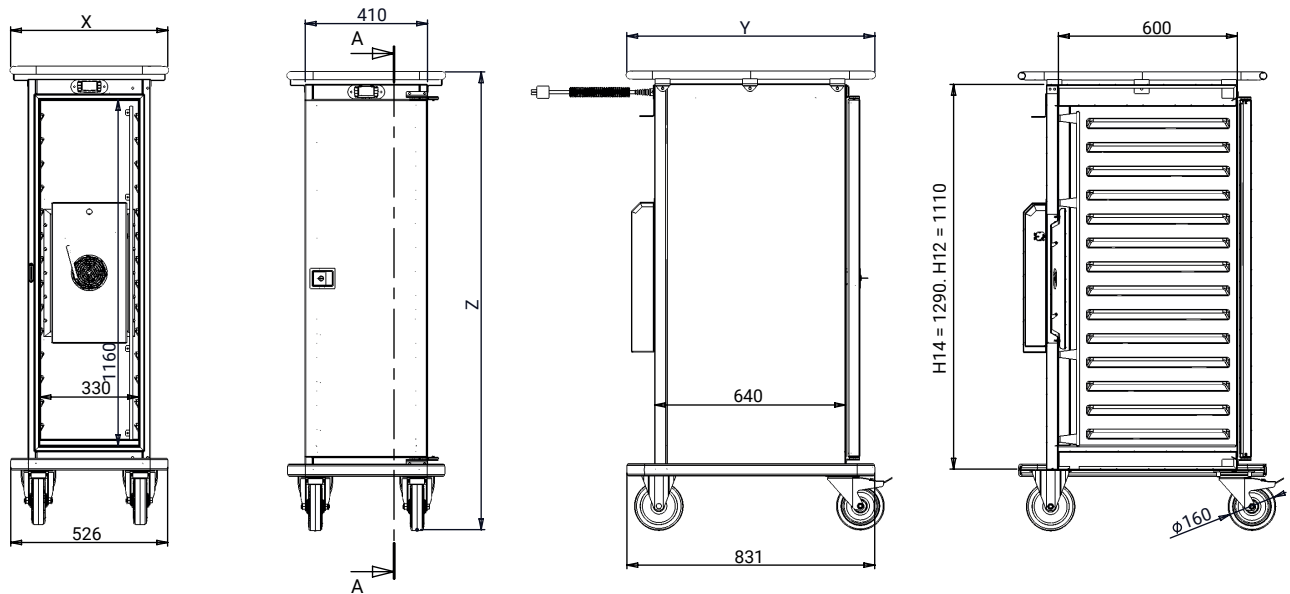


S-5.2 TEKNISK DATABLAD

TROLLEYS




04 GASTROTAINERS

Technical drawing



SPECIFICATION LIST

Garanti: 5 år

SELF CONTAINED	C12	C14	H12	H14	N12	N14
Catalogue number	V1-040703-0001	V1-040703-0002	V1-040702-0001	V1-040702-0002	insulated V1-040701-0001	insulated V1-040701-0002
 Number of inserts	12	14	12	14	without insulation V1-040701-0003	without insulation V1-040701-0004
 Width (x) [mm]	527		527		527	
Depth (y) [mm]	962		832		832	
Height (z) [mm]	1355	1535	1355	1535	1355	1535
Temperatures	+3°C ~ +5°C		+81°C ~ +85°C			
 Cooling Medium	R600a		X			
Power Input	0,12kWh 0,4kW		0,42kWh 1,17kW		X	
Voltage	1, N, PE ~ 230V, 50Hz					
Material	AISI 304					
IPx	54					

1.8.2 Vedlikeholdsintervaller

Intervallene for inspeksjon og vedlikehold avhenger av maskinens faktiske driftsforhold og omgivelsesforhold (støv, fuktighet etc.). Derfor kan det ikke gis faste tidsintervaller. Men uansett anbefales det å få utført grundig og regelmessig vedlikehold for å redusere maskinens stillstand til et minimum.

Det anbefales å utføre kontrollene i de intervallene som er angitt i følgende tabell:



MERK!

Det anbefales også å tegne en kontrakt for forebyggende og programmert vedlikehold med kundeservice.

Vedlikehold, inspeksjoner, kontroller og rengjøring	Intervaller
Vanlig rengjøring generell rengjøring av maskinen og området rundt	Daglig
Mekaniske beskyttelser kontrollere tilstanden, om noe er deformert, løsnet eller fjernet	Månedlig
BETJENINGSPANELET Kontroll av mekaniske deler, at de ikke er defekte eller deformerte, stramming av skruer: kontrollere om tekster, klebemerker og symboler er i god stand og leselige, og eventuelt skifte dem ut	Årlig
Maskinens struktur strammingen på de viktigste boltene (skruer, festesystemer osv.) på maskinen	Årlig
Sikkerhetssymboler kontroller om sikkerhetsmerkingen er leselig og i god stand	Årlig
Elektrisk betjeningspanel kontroller tilstanden på elektriske komponenter installert inne i det elektriske betjeningspanelet. Kontroller ledningene mellom el-panelet og maskinkomponentene.	Årlig
Strømtilkoblingsledningen og stikkontakten kontroller tilkoblingsledningen (skift ut hvis nødvendig) og støpselet	Årlig
Generelt ettersyn av maskinen kontroller alle komponenter, elektrisk utstyr, korrosjon, rør...	Hvert 10. år¹

- Maskinen er konstruert og prosjektert til å vare cirka 10 år. Etter den tidsperioden (fra igangsetting av maskinen) må det utføres et generelt ettersyn av maskinen.